






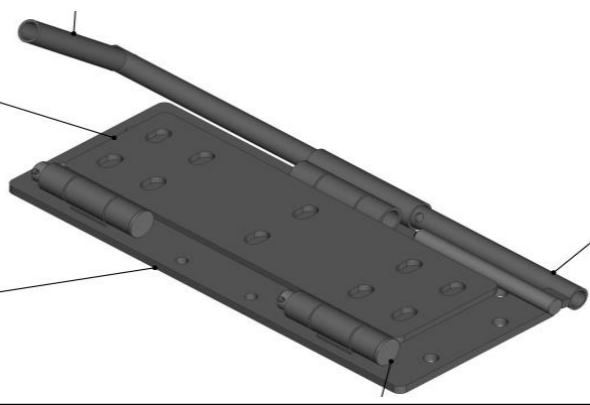








Artikelnummer	Artikelnummer (alt)	Artikel	
334046		Elektrische Pendelbürste Maxi	 <p>101 cm Ref. 334046 100 cm 50 cm</p>
334047		Elektrische Pendelbürste Midi	 <p>Ref. 334047 50 cm 28 cm</p>
334048		Elektrische Doppelbürste	 <p>125 cm 60 cm 50 cm 98 cm NEU</p>




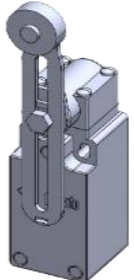
Pendelbürste Maxi - ERSATZTEILE










Artikelnummer	Artikelnummer (alt)	Artikel	
33404601		ERSATZBÜRSTE 1 METER IN VERSCHIEDENEN FARBEN	 <p>100 cm 50 cm</p>
33404602	334034	SCHALTPLATINE 230 V 50/60 HZ	
33404603	319100	BEWEGUNGSSENSOR	
33404604	319908	GETRIEBE B14 1:40 FÜR PAM 80	

33404605	319109	MOTOR 230 VOLT 50 HZ 0,55 KW PAM 80 B14	
33404606	319915	MOTOR+GETRIEBE 230 V 50 HZ 0.55 KW PAM80 B14	
319115	319115	MOTOR + GETRIEBE 230V 50 HZ 0,55 KW PAM 80 KLEIN <i>(PRODUKTION VOR 2014)</i>	
33404607	319116	WELLE 1 MT	
33404608		NEUER AUFHÄNGUNGSRAHMEN FÜR PENDEL	
33404609		BEFESTIGUNGSSYSTEM FÜR NEUEN AUFHÄNGUNGSRAHMEN KOMPLETT MIT BUCHSE UND SCHRAUBE	
33404610		SCHWENKBARE BEFESTIGUNGSPLATTE FÜR PENDELBÜRSTE (SCHRAUBEN NICHT INBEGRIFFEN)	
33404611		LAGEREINHEIT UCF 212	
33404612		LAGEREINHEIT UCFL 205	
33404613		VIBRATIONSSCHUTZ 50 X 20 M10	

33404614		ALLUMINIUMBOX IP66 90 X 90 X 53 mm FÜR BEWEGUNGSSENSOR	
33404615		PLASTIKBOX FÜR Neigungssensor	
33404616		PLASTIKBOX FÜR SCHALTPLATINE	
33404617		ELEKTROKABEL 0,50 METER, 3-ADRIG, 3G 2,50; Auch für Doppelbürste 334048 und Pendelbürste Midi 334047	
33404618		ELEKTROKABEL 2 METER - 5G 1.5 + 3 X 0.5, 7-ADRIG FARBE GRÜN; Auch für Doppelbürste 334048 und Pendelbürste Midi 334047	
33404619		BEFESTIGUNGSARM FÜR PENDELBÜRSTE P-4.0	

DOPPELBÜRSTE - ERSATZTEILE


Artikelnummer		Artikel	
33404801		ERATZBÜRSTE OBEN FÜR DOPPELBÜRSTE 0,50 X 0,60 METER - VERSCHIEDENE FARBEN	
33404802		ERSATZBÜRSTE UNTEN FÜR DOPPELBÜRSTE 0,34 X 0,60 METER - VERSCHIEDENE FARBEN	
33404602	334034	SCHALTPLATINE 230 V 50/60 HZ	
33404803		PIZZATO MICROENDSCHALTER FÜR DOPPELBÜRSTE	

33404804		GETRIEBE MOD. LA 1/220,2 148 PAM 80 B5 FÜR DOPPELBÜRSTE	
33404805		MOTOR 230/50 HZ KW 0.55 B5 P80 BIPHASE	
33404806		WELLE FÜR OBERE BÜRSTE 60 CM	
33404807		WELLE FÜR UNTERE BÜRSTE 60 CM	
33404617		ELEKTROKABEL 0,50 METER, 3- ADRIG 3G2,50	
33404808		ZUGFEDER D5 + 1 RINGSCHRAUBE	
33404809		SCHWINGPLATTE	
33404810		SPEZIALSCHRAUBEN 20 X 280 MIT MUTTER UND SCHMIERNIPPEL	
33404811		LAGEREINHEIT UCFL 207	

Pendelbürste Midi - ERSATZTEILE

Artikelnummer

Artikel

33404701		ERSATZBÜRSTE 0,50 METER IN VERSCHIEDENEN FARBEN	
----------	--	--	---

33404702		SCHALTPLATINE 230 VOLT 50-60 HZ	
33404603		BEWEGUNGSSENSOR	
33404703		MOTOR 230 VOLT 50 HZ 0,25 KW PAM 71 B14	
33404704		GETRIEBE FÜR BÜRSTE TOY AMF1 41/2 1/49.6 PAM 71/B14 *25	
33404705		MOTOR + GETRIEBE 230V 50HZ 0,25KW B14 PAM 71 TOY	
33404706		WELLE 55 CM	
33404707		AUFHÄNGUNGSRAHMEN FÜR BÜRSTE TOY	
33404708		BEFESTIGUNGSARM FÜR BÜRSTE TOY	
33404709		LAGEREINHEIT UCF 208	
33404710		LAGEREINHEIT PFL 203	